

SÃO ROQUE
MARÇO 2026



Prezados Senhores,

Este documento tem por objetivo apresentar as principais características e informações referente a sua carteira de investimentos, na intenção de ajudá-lo na tomada de decisão e acompanhamento da mesma.

As informações contidas neste documento se destinam somente à orientação de caráter geral e fornecimento de informações sobre o tema de interesse. Nossos estudos são baseados em informações disponíveis ao público, consideradas confiáveis na data de publicação. Dado que as opiniões nascem de julgamentos e estimativas, estão sujeitas a mudanças. Nossos relatórios não representam oferta de negociação de valores mobiliários ou outros instrumentos financeiros.

Informações adicionais sobre quaisquer empresas, valores mobiliários ou outros instrumentos financeiros podem ser obtidas mediante solicitação.

O presente relatório apresenta todas as informações e índices disponíveis até o dia 31.03.2026.

Não é permitido a divulgação e a utilização deste e de seu respectivo conteúdo por pessoas não autorizadas pela i9 ADVISORY.

Permanecemos à disposição para quaisquer esclarecimentos que se fizerem necessários e muito obrigado,

Equipe i9 Advisory.

EXTRATO CONSOLIDADO DE ATIVOS

Posição de Ativos e Enquadramento

RENDA FIXA

80,17%

Artigo 7º I (Fundos e ETFs Renda Fixa 100% Títulos Públicos)

Gestor	Admin.	Ativo	Volatilid. a.a. (%)	Rentabilidade (%)			Valor (R\$)	% Carteira	PL do Fundo	% Fundo
				Dia	Mês	Ano				
BB	BB	BB PREVIDENCIÁRIO FLUXO SOBERANO RENDA FIXA CURTO PRAZO FIC FIF RESP LIMITADA	0,20	0,05	0,20	0,20	4.453.525,92	0,92	2.396.189.246,55	0,19
BB	BB	BB PREVIDENCIÁRIO RENDA FIXA IMA-B 5 LONGO PRAZO FIC FIF RESP LIMITADA	1,78	0,34	1,37	3,80	13.547.042,03	2,78	3.716.649.154,62	0,36
BB	BB	BB PREVIDENCIÁRIO RENDA FIXA TÍTULOS PÚBLICOS VÉRTICE 2035 FIF RESP LIMITADA	5,64	0,80	0,10	2,17	21.055.715,51	4,33	782.254.642,31	2,69
ITAU	ITAU	ITAÚ INSTITUCIONAL ALOCAÇÃO DINÂMICA RENDA FIXA FIF CIC RESP LIMITADA	2,61	0,62	-0,19	2,60	3.759.698,39	0,77	1.381.748.014,52	0,27
Sub-total Artigo 7º I			3,78	0,59	0,49	2,75	42.815.981,85	8,80		

Artigo 7º III (Títulos do Tesouro Nacional)

Emissor	Título Público	Volatilid. a.a. (%)	Rentabilidade (%)			Valor (R\$)	% Carteira
			Dia	Mês	Ano		
TESOURO NACIONAL	NTN-B 150830 (Curva) ⁽¹⁾	0,33	0,06	1,56	3,43	21.065.356,48	4,33
TESOURO NACIONAL	NTN-B 150832 (Curva) ⁽¹⁾	0,32	0,05	1,39	2,94	58.171.194,69	11,95
TESOURO NACIONAL	NTN-B 150535 (Curva) ⁽¹⁾	0,33	0,04	1,45	3,10	46.508.726,35	9,56
TESOURO NACIONAL	NTN-B 150555 (Curva) ⁽¹⁾	0,32	0,06	1,39	2,94	46.061.759,91	9,47
TESOURO NACIONAL	NTN-B 150860 (Curva) ⁽¹⁾	0,30	0,06	1,40	2,98	44.748.527,00	9,20
Sub-total Artigo 7º III		0,31	0,05	1,42	3,03	216.555.564,43	44,50

Artigo 7º V (Fundos ou ETFs de Renda Fixa)

EXTRATO CONSOLIDADO DE ATIVOS

Gestor	Admin.	Ativo	Volatilid. a.a. (%)	Rentabilidade (%)			Valor (R\$)	% Carteira	PL do Fundo	% Fundo
				Dia	Mês	Ano				
BB	BB	BB PREVIDENCIÁRIO FLUXO RENDA FIXA SIMPLES FIC FIF RESP LIMITADA	0,04	0,05	1,14	3,19	27.415.298,87	5,63	2.786.175.072,13	0,98
BB	BB	BB PREVIDENCIÁRIO RF REFERENCIADO DI LP PERFIL FIC FIF RESP LIMITADA	0,04	0,05	1,19	3,43	32.131.629,31	6,60	21.759.398.609,99	0,15
BB	BB	BB RENDA FIXA ATIVA PLUS LONGO PRAZO FIC FI	4,22	-0,24	5,09	5,96	11.507.810,03	2,36	3.009.655.513,29	0,38
BRADESCO	BRADESCO	BRADESCO FIF RENDA FIXA REFERENCIADA DI PREMIUM RESP LIMITADA	0,03	0,06	1,17	3,39	21.642.464,59	4,45	30.142.727.649,95	0,07
ITAU	ITAU	ITAÚ INSTITUCIONAL RENDA FIXA REFERENCIADO DI FIF RESP LIMITADA	0,04	0,06	1,17	3,36	10.433.672,72	2,14	8.614.141.621,11	0,12
SANTANDER	SANTANDER	SANTANDER INSTITUCIONAL PREMIUM RF REFERENCIADO DI CIC FIF RESP LIMITADA	0,03	0,06	1,20	3,41	12.619.724,23	2,59	4.818.172.638,57	0,26
Sub-total Artigo 7º V			0,41	0,02	1,55	3,60	115.750.599,75	23,79		

Artigo 7º VI (Ativos de Renda Fixa (Inst. Financeira))

Gestor	Admin.	Ativo	Volatilid. a.a. (%)	Rentabilidade (%)			Valor (R\$)	% Carteira	PL do Fundo	% Fundo
				Dia	Mês	Ano				
SAFRA	SAFRA	CDB - BANCO SAFRA 102% CDI	0,72	0,00	0,39	0,53	0,00	0,00		
MASTER	MASTER	LETRA FINANCEIRA - BCO MASTER 6,90% a.a *	0,50	0,00	0,00	0,00	0,00	0,00		
MASTER	MASTER	LETRA FINANCEIRA - BCO MASTER 7,0% a.a *	0,37	0,00	0,00	0,00	0,00	0,00		
MASTER	MASTER	LETRA FINANCEIRA - BCO MASTER 7,1% a.a *	0,52	0,00	0,00	0,00	0,00	0,00		
MASTER	MASTER	LETRA FINANCEIRA - BCO MASTER 7,15% a.a *	0,64	0,00	0,00	0,00	0,00	0,00		
MASTER	MASTER	LETRA FINANCEIRA - BCO MASTER 7,2% a.a *	0,38	0,00	0,00	0,00	0,00	0,00		
MASTER	MASTER	LETRA FINANCEIRA - BCO MASTER 7,2% a.a *	0,63	0,00	0,00	0,00	0,00	0,00		
MASTER	MASTER	LETRA FINANCEIRA - BCO MASTER 7,25% a.a *	0,45	0,00	0,00	0,00	0,00	0,00		
BTG PACTUAL	BTG PACTUAL	LETRA FINANCEIRA - BPAC - BCO BTG PACTUAL SA 6,15% a.a	0,43	-0,02	1,35	2,95	5.138.778,61	1,06		
BTG PACTUAL	BTG PACTUAL	LETRA FINANCEIRA - BPAC - BCO BTG PACTUAL SA 6,15% a.a	0,33	0,08	1,44	3,05	1.416.493,36	0,29		
Sub-total Artigo 7º VI			290,50	0,00	1,37	2,97	6.555.271,97	1,35		

Artigo 7º VII (FI RF - Crédito Privado)

EXTRATO CONSOLIDADO DE ATIVOS

Gestor	Admin.	Ativo	Volatilid. a.a. (%)	Rentabilidade (%)			Valor (R\$)	% Carteira	PL do Fundo	% Fundo
				Dia	Mês	Ano				
4UM	BEM	4UM FIF CLASSE DE INVESTIMENTO RF CRÉDITO PRIVADO LP RESP LIMITADA	0,11	0,04	1,13	3,43	8.443.938,54	1,74	390.888.846,46	2,16
		Sub-total Artigo 7º VII	0,11	0,04	1,13	3,43	8.443.938,54	1,74		
		Renda Fixa	25,82	0,10	1,36	3,18	390.121.356,54	80,17		

EXTRATO CONSOLIDADO DE ATIVOS

RENTA VARIÁVEL

8,36%

Artigo 8º I (Fundos de Ações)

Gestor	Admin.	Ativo	Volatilid. a.a. (%)	Rentabilidade (%)			Valor (R\$)	% Carteira	PL do Fundo	% Fundo
				Dia	Mês	Ano				
PLURAL	BEM	PLURAL DIVIDENDOS FIF CLASSE DE INVESTIMENTO EM AÇÕES RESP LIMITADA	15,35	2,39	0,13	15,24	11.295.647,64	2,32	912.959.140,89	1,24
TARPON	DAYCOVAL	TARPON GT INSTITUCIONAL FIF *	19,27	4,01	-12,48	-5,78	3.284.534,14	0,67	1.454.337.873,07	0,23
VINCI	BEM	VINCI GAS DIVIDENDOS FI EM AÇÕES	16,49	2,43	-1,69	14,69	5.680.092,38	1,17	376.806.962,89	1,51
Sub-total Artigo 8º I			16,30	2,66	-2,65	11,07	20.260.274,16	4,16		

Artigo 8º III (Fundos de Ações - BDR)

Gestor	Admin.	Ativo	Volatilid. a.a. (%)	Rentabilidade (%)			Valor (R\$)	% Carteira	PL do Fundo	% Fundo
				Dia	Mês	Ano				
BB	BB	BB AÇÕES GLOBAIS FIC FIF AÇÕES RESP LIMITADA	16,77	2,27	-3,92	-11,85	4.089.030,00	0,84	467.020.955,46	0,88
CAIXA DTVM	CEF	CAIXA INSTITUCIONAL BDR NÍVEL I FIF AÇÕES RESP LIMITADA	18,58	2,13	-3,71	-11,62	7.481.258,61	1,54	2.045.484.413,71	0,37
DAYCOVAL	DAYCOVAL	DAYCOVAL BOLSA AMERICANA USD BDR-AÇÕES FI *	17,94	2,02	-3,78	-11,40	5.731.533,81	1,18	48.967.816,32	11,70
ITAU	ITAU	ITAÚ AÇÕES BDR NÍVEL I FIC FI	15,19	0,80	-0,74	-6,75	3.115.317,02	0,64	84.951.881,36	3,67
Sub-total Artigo 8º III			16,97	1,92	-3,33	-10,89	20.417.139,44	4,20		
Renda Variável			14,84	2,29	-2,99	5,64	40.677.413,60	8,36		

EXTRATO CONSOLIDADO DE ATIVOS

INVESTIMENTOS ESTRUTURADOS

7,24%

Artigo 10º I (Fundos Multimercados)

Gestor	Admin.	Ativo	Volatilid. a.a. (%)	Rentabilidade (%)			Valor (R\$)	% Carteira	PL do Fundo	% Fundo
				Dia	Mês	Ano				
DAO CAPITAL	BTG PACTUAL	DAO MULTIFACTOR LONG BIASED FIF EM COTAS DE FIM	11,22	1,85	-3,80	3,14	4.116.950,14	0,85	113.338.970,32	3,63
ICATU	BEM	ICATU VANGUARDA IGARATE LONG BIASED FIF MULTIMERCADO – RESP LIMITADA	9,09	1,37	1,06	4,69	5.237.886,60	1,08	590.156.391,35	0,89
SAFRA	SAFRA	SAFRA S&P REAIS PB FIF	17,85	2,93	-4,51	-3,55	25.870.280,09	5,32	919.167.466,38	2,81
Sub-total Artigo 10º I			10,13	2,57	-3,64	-1,65	35.225.116,83	7,24		
Investimentos Estruturados			10,13	2,57	-3,64	-1,65	35.225.116,83	7,24		

EXTRATO CONSOLIDADO DE ATIVOS

FUNDOS IMOBILIÁRIOS

4,23%

Artigo 11º (Fundo de Investimento Imobiliário)

Gestor	Admin.	Ativo	Volatilid. a.a. (%)	Rentabilidade (%)			Valor (R\$)	% Carteira	PL do Fundo	% Fundo
				Dia	Mês	Ano				
NEST ASSET MANAGEMENT	DAYCOVAL	NEST EAGLE FII RESPONSABILIDADE LIMITADA - EAGL11 *	2,88	0,00	0,00	0,00	20.584.000,00	4,23	171.991.318,83	11,97
Sub-total Artigo 11º			2,88	0,00	0,00	0,00	20.584.000,00	4,23		
Fundos Imobiliários			2,88	0,00	0,00	0,00	20.584.000,00	4,23		
Total			20,84	0,45	0,54	2,30	486.607.886,97	100,00		

EXTRATO CONSOLIDADO DE ATIVOS

DISPONIBILIDADES FINANCEIRAS

Ativo	Valor (R\$)
Banco Bradesco S.A. - 5274 / 065922-3	0,00
Banco XP S.A. - 001 / 080968-5	0,00
Banco do Brasil S.A. - 5231 / 044526-6	0,00
Banco do Brasil S.A. - 5231 / 044527-4	0,00
Genial Investimentos Corretora de Valores Mobiliários S. A. - 0001 / 094177-0	0,00
Sub-total Disponibilidades Financeiras	0,00
Total	486.607.886,97

(1) Existem aplicações consolidadas.

EXTRATO CONSOLIDADO DE ATIVOS

Enquadramento da Carteira

Artigo	Tipo de Ativo	Valor(R\$)	% Carteira	Política de Investimentos				
				Mínimo	Objetivo	Máximo	ALM	Limite Legal
Renda Fixa								
Artigo 7º I	Fundos e ETFs Renda Fixa 100% Títulos Públicos	42.815.981,85	8,80	0,00	7,81	100,00	0,00	100,00
Artigo 7º III	Títulos do Tesouro Nacional	216.555.564,43	44,50	0,00	44,71	100,00	0,00	100,00
Artigo 7º V	Fundos ou ETFs de Renda Fixa	115.750.599,75	23,79	0,00	24,04	80,00	0,00	80,00
Artigo 7º VI	Ativos de Renda Fixa (Inst. Financeira)	6.555.271,97	1,35	0,00	1,33	20,00	0,00	20,00
Artigo 7º VII	FI RF - Crédito Privado	8.443.938,54	1,74	0,00	0,00	20,00	0,00	20,00
	Total Renda Fixa	390.121.356,54	80,17					100,00
Renda Variável								
Artigo 8º I	Fundos de Ações	20.260.274,16	4,16	2,00	3,82	40,00	0,00	40,00
Artigo 8º III	Fundos de Ações - BDR	20.417.139,44	4,20	0,00	4,79	10,00	0,00	10,00
	Total Renda Variável	40.677.413,60	8,36					50,00
Investimentos Estruturados								
Artigo 10º I	Fundos Multimercados	35.225.116,83	7,24	0,00	7,49	15,00	0,00	15,00
	Total Investimentos Estruturados	35.225.116,83	7,24					20,00
Fundos Imobiliários								
Artigo 11º	Fundo de Investimento Imobiliário	20.584.000,00	4,23	0,00	4,31	20,00	0,00	20,00
	Total Fundos Imobiliários	20.584.000,00	4,23					20,00
Total		486.607.886,97	100,00					

EXTRATO CONSOLIDADO DE ATIVOS
Rentabilidades por Artigo

Estratégia Indexador	No Mês	No Ano	3 meses	6 meses	12 meses	No Mês(R\$)	Atribuição Desemp. (%)	No Ano(R\$)
Artigo 7º I % do CDI	0,49 40,25	2,75 80,68	2,75 80,68	6,48 90,93	12,14 82,12	201.509,51	0,04	1.042.631,84
Artigo 7º III % do CDI	1,42 117,23	3,03 88,85	3,03 88,85	5,29 74,20	10,28 69,54	3.036.008,89	0,63	6.416.108,06
Artigo 7º V % do CDI	1,55 127,72	3,60 105,52	3,60 105,52	7,23 101,54	14,47 97,83	1.766.289,39	0,37	4.067.953,77
Artigo 7º VI % do CDI	1,37 112,96	2,97 87,18	2,97 87,18	-94,24 -1.322,74	-93,95 -635,30	88.605,82	0,02	189.373,00
Artigo 7º VII % do CDI	1,13 93,23	3,43 100,57	3,43 100,57	7,23 101,43	15,32 103,61	94.422,33	0,02	280.144,07
Artigo 8º I Var. IBOVESPA p.p.	-2,65 -1,94	11,07 -5,27	11,07 -5,27	21,48 -6,71	40,52 -3,39	-550.814,18	-0,11	2.019.999,78
Artigo 8º III % do CDI	-3,33 -274,60	-10,89 -319,28	-10,89 -319,28	-5,26 -73,77	9,37 63,35	-703.462,55	-0,15	-2.496.182,36
Artigo 10º I % do CDI	-3,64 -299,98	-1,65 -48,45	-1,65 -48,45	3,77 52,98	20,55 138,94	-1.330.073,59	-0,28	-592.089,21
SÃO ROQUE (Total)						2.602.485,62	0,54	10.927.938,95

RESULTADO POR ATIVO

Artigo 7º I (Fundos e ETFs Renda Fixa 100% Títulos Públicos)

Ativo	Saldo Anterior	Aplicações	Resgates	Amortização	Saldo	Resultado Financ. Mês (R\$)	Resultado Financ. Ano (R\$)
BB PREVIDENCIÁRIO FLUXO SOBERANO RENDA FIXA CURTO PRAZO FIC FIF RESP LIMITADA	0,00	4.449.443,19	0,00	0,00	4.453.525,92	4.082,73	4.082,73
BB PREVIDENCIÁRIO RENDA FIXA IMA-B 5 LONGO PRAZO FIC FIF RESP LIMITADA	13.363.731,97	0,00	0,00	0,00	13.547.042,03	183.310,06	496.014,82
BB PREVIDENCIÁRIO RENDA FIXA TÍTULOS PÚBLICOS VÉRTICE 2035 FIF RESP LIMITADA	21.034.469,57	0,00	0,00	0,00	21.055.715,51	21.245,94	447.333,03
ITAÚ INSTITUCIONAL ALOCAÇÃO DINÂMICA RENDA FIXA FIF CIC RESP LIMITADA	3.766.827,61	0,00	0,00	0,00	3.759.698,39	-7.129,22	95.201,26
	38.165.029,15	4.449.443,19	0,00	0,00	42.815.981,85	201.509,51	1.042.631,84

Artigo 7º III (Títulos do Tesouro Nacional)

EXTRATO CONSOLIDADO DE ATIVOS

Ativo	Saldo Anterior	Aplicações	Resgates	Amortização	Saldo	Resultado Financ. Mês (R\$)	Resultado Financ. Ano (R\$)
NTN-B 150535 (6,420000%)	45.845.195,15	0,00	0,00	0,00	46.508.726,35	663.531,20	1.399.848,25
NTN-B 150555 (5,700000%)	4.902.640,26	0,00	0,00	0,00	4.970.638,22	67.997,96	141.646,64
NTN-B 150555 (5,730000%)	40.527.978,42	0,00	0,00	0,00	41.091.121,69	563.143,27	1.173.697,93
NTN-B 150830 (7,820000%)	20.741.188,58	0,00	0,00	0,00	21.065.356,48	324.167,90	707.741,55
NTN-B 150832 (5,740000%)	57.373.453,24	0,00	0,00	0,00	58.171.194,69	797.741,45	1.682.799,26
NTN-B 150860 (5,900000%)	13.587.241,53	0,00	0,00	0,00	13.777.961,62	190.720,09	403.461,07
NTN-B 150860 (5,900001%)	30.541.858,36	0,00	0,00	0,00	30.970.565,38	428.707,02	906.913,36
	213.519.555,54	0,00	0,00	0,00	216.555.564,43	3.036.008,89	6.416.108,06

Artigo 7º V (Fundos ou ETFs de Renda Fixa)

Ativo	Saldo Anterior	Aplicações	Resgates	Amortização	Saldo	Resultado Financ. Mês (R\$)	Resultado Financ. Ano (R\$)
BB PREVIDENCIÁRIO FLUXO RENDA FIXA SIMPLES FIC FIF RESP LIMITADA	27.140.786,77	0,00	-35.876,20	0,00	27.415.298,87	310.388,30	890.878,83
BB PREVIDENCIÁRIO RF REFERENCIADO DI LP PERFIL FIC FIF RESP LIMITADA	31.754.239,56	0,00	0,00	0,00	32.131.629,31	377.389,75	1.066.106,14
BB RENDA FIXA ATIVA PLUS LONGO PRAZO FIC FI	10.949.915,03	0,00	0,00	0,00	11.507.810,03	557.895,00	647.103,24
BRAPREVID FIC RENDA FIXA REFERENCIADA DI PREMIUM RESP LIMITADA	21.392.004,48	0,00	0,00	0,00	21.642.464,59	250.460,11	708.644,94
ITAÚ INSTITUCIONAL RENDA FIXA REFERENCIADO DI FIF RESP LIMITADA	10.312.848,38	0,00	0,00	0,00	10.433.672,72	120.824,34	339.323,84
SANTANDER INSTITUCIONAL PREMIUM RF REFERENCIADO DI CIC FIF RESP LIMITADA	12.470.392,34	0,00	0,00	0,00	12.619.724,23	149.331,89	415.896,78
	114.020.186,56	0,00	-35.876,20	0,00	115.750.599,75	1.766.289,39	4.067.953,77

Artigo 7º VI (Ativos de Renda Fixa (Inst. Financeira))

Ativo	Saldo Anterior	Aplicações	Resgates	Amortização	Saldo	Resultado Financ. Mês (R\$)	Resultado Financ. Ano (R\$)
CDB - BANCO SAFRA 102% CDI	100,15	0,00	-100,54	0,00	0,00	0,39	0,53
LETRA FINANCEIRA - BCO MASTER 6,90% a.a	0,00	0,00	0,00	0,00	0,00	0,00	0,00
LETRA FINANCEIRA - BCO MASTER 7,0% a.a	0,00	0,00	0,00	0,00	0,00	0,00	0,00
LETRA FINANCEIRA - BCO MASTER 7,1% a.a	0,00	0,00	0,00	0,00	0,00	0,00	0,00

EXTRATO CONSOLIDADO DE ATIVOS

Ativo	Saldo Anterior	Aplicações	Resgates	Amortização	Saldo	Resultado Financ. Mês (R\$)	Resultado Financ. Ano (R\$)
LETRA FINANCEIRA - BCO MASTER 7,15% a.a	0,00	0,00	0,00	0,00	0,00	0,00	0,00
LETRA FINANCEIRA - BCO MASTER 7,2% a.a	0,00	0,00	0,00	0,00	0,00	0,00	0,00
LETRA FINANCEIRA - BCO MASTER 7,2% a.a	0,00	0,00	0,00	0,00	0,00	0,00	0,00
LETRA FINANCEIRA - BCO MASTER 7,25% a.a	0,00	0,00	0,00	0,00	0,00	0,00	0,00
LETRA FINANCEIRA - BPAC - BCO BTG PACTUAL SA 6,15% a.a	5.070.327,65	0,00	0,00	0,00	5.138.778,61	68.450,96	147.460,00
LETRA FINANCEIRA - BPAC - BCO BTG PACTUAL SA 6,15% a.a	1.396.338,89	0,00	0,00	0,00	1.416.493,36	20.154,47	41.912,47
	6.466.766,69	0,00	-100,54	0,00	6.555.271,97	88.605,82	189.373,00

Artigo 7º VII (FI RF - Crédito Privado)

Ativo	Saldo Anterior	Aplicações	Resgates	Amortização	Saldo	Resultado Financ. Mês (R\$)	Resultado Financ. Ano (R\$)
4UM FIF CLASSE DE INVESTIMENTO RF CRÉDITO PRIVADO LP RESP LIMITADA	8.349.516,21	0,00	0,00	0,00	8.443.938,54	94.422,33	280.144,07
	8.349.516,21	0,00	0,00	0,00	8.443.938,54	94.422,33	280.144,07

Artigo 8º I (Fundos de Ações)

Ativo	Saldo Anterior	Aplicações	Resgates	Amortização	Saldo	Resultado Financ. Mês (R\$)	Resultado Financ. Ano (R\$)
PLURAL DIVIDENDOS FIF CLASSE DE INVESTIMENTO EM AÇÕES RESP LIMITADA	11.280.420,87	0,00	0,00	0,00	11.295.647,64	15.226,77	1.494.173,74
TARPON GT INSTITUCIONAL FIF	3.752.784,46	0,00	0,00	0,00	3.284.534,14	-468.250,32	-201.625,92
VINCI GAS DIVIDENDOS FI EM AÇÕES	5.777.883,01	0,00	0,00	0,00	5.680.092,38	-97.790,63	727.451,96
	20.811.088,34	0,00	0,00	0,00	20.260.274,16	-550.814,18	2.019.999,78

Artigo 8º III (Fundos de Ações - BDR)

Ativo	Saldo Anterior	Aplicações	Resgates	Amortização	Saldo	Resultado Financ. Mês (R\$)	Resultado Financ. Ano (R\$)
BB AÇÕES GLOBAIS FIC FIF AÇÕES RESP LIMITADA	4.255.974,94	0,00	0,00	0,00	4.089.030,00	-166.944,94	-549.931,12
CAIXA INSTITUCIONAL BDR NÍVEL I FIF AÇÕES RESP LIMITADA	7.769.390,14	0,00	0,00	0,00	7.481.258,61	-288.131,53	-983.758,56
DAYCOVAL BOLSA AMERICANA USD BDR-AÇÕES FI	5.956.636,91	0,00	0,00	0,00	5.731.533,81	-225.103,10	-737.150,97
ITAÚ AÇÕES BDR NÍVEL I FIC FI	3.138.600,00	0,00	0,00	0,00	3.115.317,02	-23.282,98	-225.341,71
	21.120.601,99	0,00	0,00	0,00	20.417.139,44	-703.462,55	-2.496.182,36

EXTRATO CONSOLIDADO DE ATIVOS

Artigo 10º I (Fundos Multimercados)

Ativo	Saldo Anterior	Aplicações	Resgates	Amortização	Saldo	Resultado Financ. Mês (R\$)	Resultado Financ. Ano (R\$)
DAO MULTIFACTOR LONG BIASED FIF EM COTAS DE FIM	4.279.742,06	0,00	0,00	0,00	4.116.950,14	-162.791,92	125.450,72
ICATU VANGUARDA IGARATE LONG BIASED FIF MULTIMERCADO – RESP LIMITADA	5.182.708,61	0,00	0,00	0,00	5.237.886,60	55.177,99	234.584,73
SAFRA S&P REAIS PB FIF	27.092.739,75	0,00	0,00	0,00	25.870.280,09	-1.222.459,66	-952.124,66
	36.555.190,42	0,00	0,00	0,00	35.225.116,83	-1.330.073,59	-592.089,21

Artigo 11º (Fundo de Investimento Imobiliário)

Ativo	Saldo Anterior	Aplicações	Resgates	Amortização	Proventos	Saldo	Resultado Financ. Mês (R\$)	Resultado Financ. Ano (R\$)
NEST EAGLE FII RESPONSABILIDADE LIMITADA - EAGL11	20.584.000,00	0,00	0,00	0,00	0,00	20.584.000,00	0,00	0,00
	20.584.000,00	0,00	0,00	0,00	0,00	20.584.000,00	0,00	0,00

EXTRATO CONSOLIDADO DE ATIVOS
Análise de Liquidez

Período	Valor (R\$)	(%)	Valor Acumulado (R\$)	(%) Acum.	(%) Limite Mínimo Acum.
de 0 a 30 dias	228.238.821,94	46,90	228.238.821,94	46,90	15,00
de 31 dias a 365 dias	14.202.513,12	2,92	242.441.335,06	49,82	25,00
acima de 365 dias	244.166.551,91	50,18	486.607.886,97	100,00	100,00

DE 0 A 30 DIAS

Ativo	Liquidação	Vencimento	Valor (R\$)
BB PREVIDENCIÁRIO FLUXO RENDA FIXA SIMPLES FIC FIF RESP LIMITADA	D+0		27.415.298,87
BB PREVIDENCIÁRIO FLUXO SOBERANO RENDA FIXA CURTO PRAZO FIC FIF RESP LIMITADA	D+0		4.453.525,92
BB PREVIDENCIÁRIO RF REFERENCIADO DI LP PERFIL FIC FIF RESP LIMITADA	D+0		32.131.629,31
BRADESCO FIF RENDA FIXA REFERENCIADA DI PREMIUM RESP LIMITADA	D+0		21.642.464,59
DAO MULTIFACTOR LONG BIASED FIF EM COTAS DE FIM			4.116.950,14
ITAÚ INSTITUCIONAL RENDA FIXA REFERENCIADO DI FIF RESP LIMITADA	D+0		10.433.672,72
NEST EAGLE FII RESPONSABILIDADE LIMITADA - EAGL11			20.584.000,00
SANTANDER INSTITUCIONAL PREMIUM RF REFERENCIADO DI CIC FIF RESP LIMITADA	D+0		12.619.724,23
BB PREVIDENCIÁRIO RENDA FIXA IMA-B 5 LONGO PRAZO FIC FIF RESP LIMITADA	D+1		13.547.042,03
BB RENDA FIXA ATIVA PLUS LONGO PRAZO FIC FI	D+1		11.507.810,03
ITAÚ INSTITUCIONAL ALOCAÇÃO DINÂMICA RENDA FIXA FIF CIC RESP LIMITADA	D+1		3.759.698,39
CAIXA INSTITUCIONAL BDR NÍVEL I FIF AÇÕES RESP LIMITADA	D+3		7.481.258,61
DAYCOVAL BOLSA AMERICANA USD BDR-AÇÕES FI	D+3		5.731.533,81
PLURAL DIVIDENDOS FIF CLASSE DE INVESTIMENTO EM AÇÕES RESP LIMITADA	D+2		11.295.647,64
SAFRA S&P REAIS PB FIF	D+2 du		25.870.280,09
BB AÇÕES GLOBAIS FIC FIF AÇÕES RESP LIMITADA	D+4		4.089.030,00
ITAÚ AÇÕES BDR NÍVEL I FIC FI	D+3 du		3.115.317,02
4UM FIF CLASSE DE INVESTIMENTO RF CRÉDITO PRIVADO LP RESP LIMITADA	D+20		8.443.938,54

DE 31 DIAS A 365 DIAS

EXTRATO CONSOLIDADO DE ATIVOS

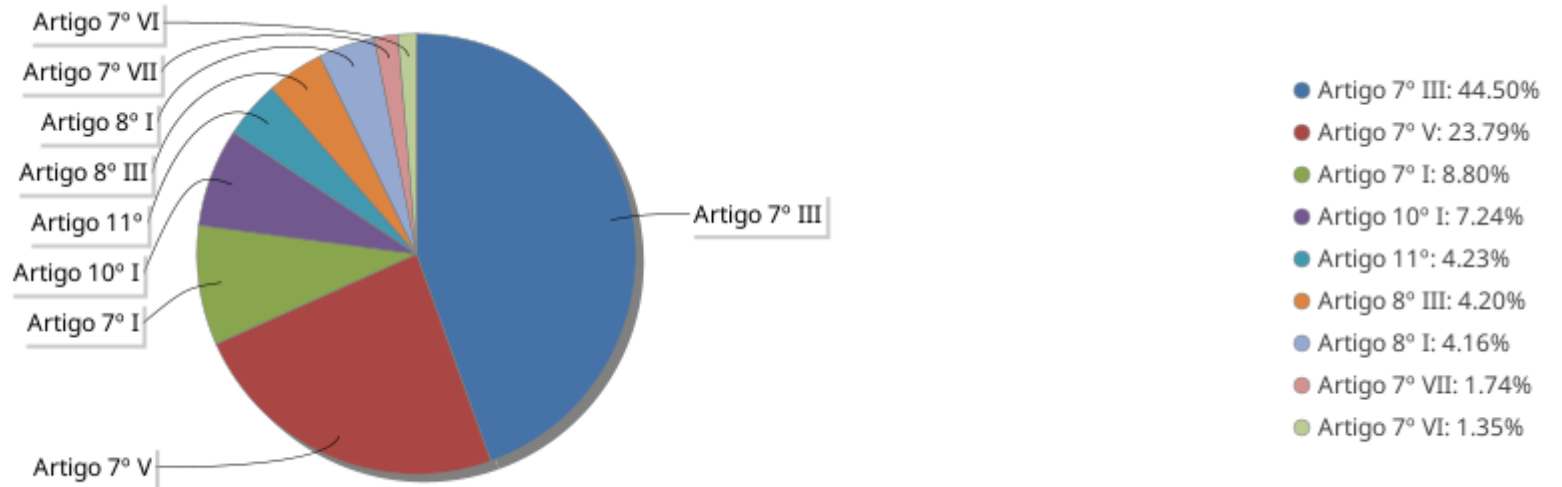
Ativo	Liquidação	Vencimento	Valor (R\$)
ICATU VANGUARDA IGARATE LONG BIASED FIF MULTIMERCADO – RESP LIMITADA	D+32		5.237.886,60
VINCI GAS DIVIDENDOS FI EM AÇÕES	D+3 du ou D+32 (isento de taxa de resgate)		5.680.092,38
TARPON GT INSTITUCIONAL FIF	D+92		3.284.534,14
CDB - BANCO SAFRA 102% CDI		04/12/2026	0,00

ACIMA DE 365 DIAS

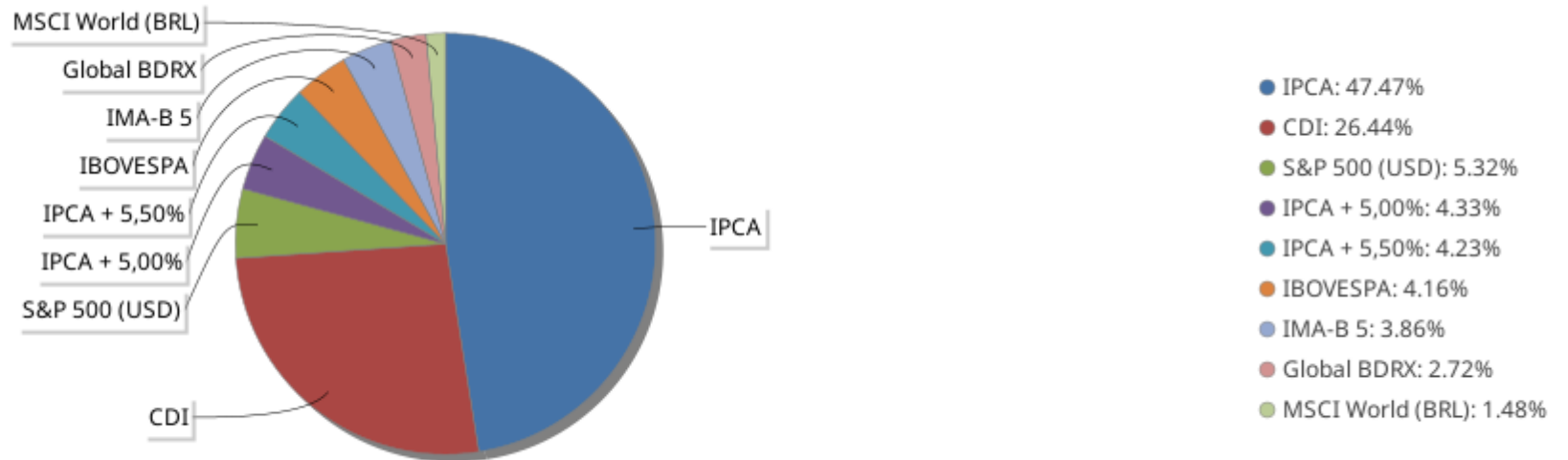
Ativo	Liquidação	Vencimento	Valor (R\$)
NTN-B 150830 (7,820000%)		15/08/2030	21.065.356,48
NTN-B 150832 (5,740000%)		15/08/2032	58.171.194,69
LETRA FINANCEIRA - BPAC - BCO BTG PACTUAL SA 6,15% a.a		14/11/2033	1.416.493,36
LETRA FINANCEIRA - BPAC - BCO BTG PACTUAL SA 6,15% a.a		21/11/2033	5.138.778,61
LETRA FINANCEIRA - BCO MASTER 6,90% a.a		06/04/2034	0,00
LETRA FINANCEIRA - BCO MASTER 7,1% a.a		24/04/2034	0,00
LETRA FINANCEIRA - BCO MASTER 7,2% a.a		29/05/2034	0,00
LETRA FINANCEIRA - BCO MASTER 7,25% a.a		20/06/2034	0,00
LETRA FINANCEIRA - BCO MASTER 7,15% a.a		28/07/2034	0,00
LETRA FINANCEIRA - BCO MASTER 7,0% a.a		16/08/2034	0,00
LETRA FINANCEIRA - BCO MASTER 7,2% a.a		15/09/2034	0,00
BB PREVIDENCIÁRIO RENDA FIXA TÍTULOS PÚBLICOS VÉRTICE 2035 FIF RESP LIMITADA	D+0	15/05/2035	21.055.715,51
NTN-B 150535 (6,420000%)		15/05/2035	46.508.726,35
NTN-B 150555 (5,700000%)		15/05/2055	4.970.638,22
NTN-B 150555 (5,730000%)		15/05/2055	41.091.121,69
NTN-B 150860 (5,900000%)		15/08/2060	13.777.961,62
NTN-B 150860 (5,900001%)		15/08/2060	30.970.565,38

EXTRATO CONSOLIDADO DE ATIVOS

Alocação por Artigo

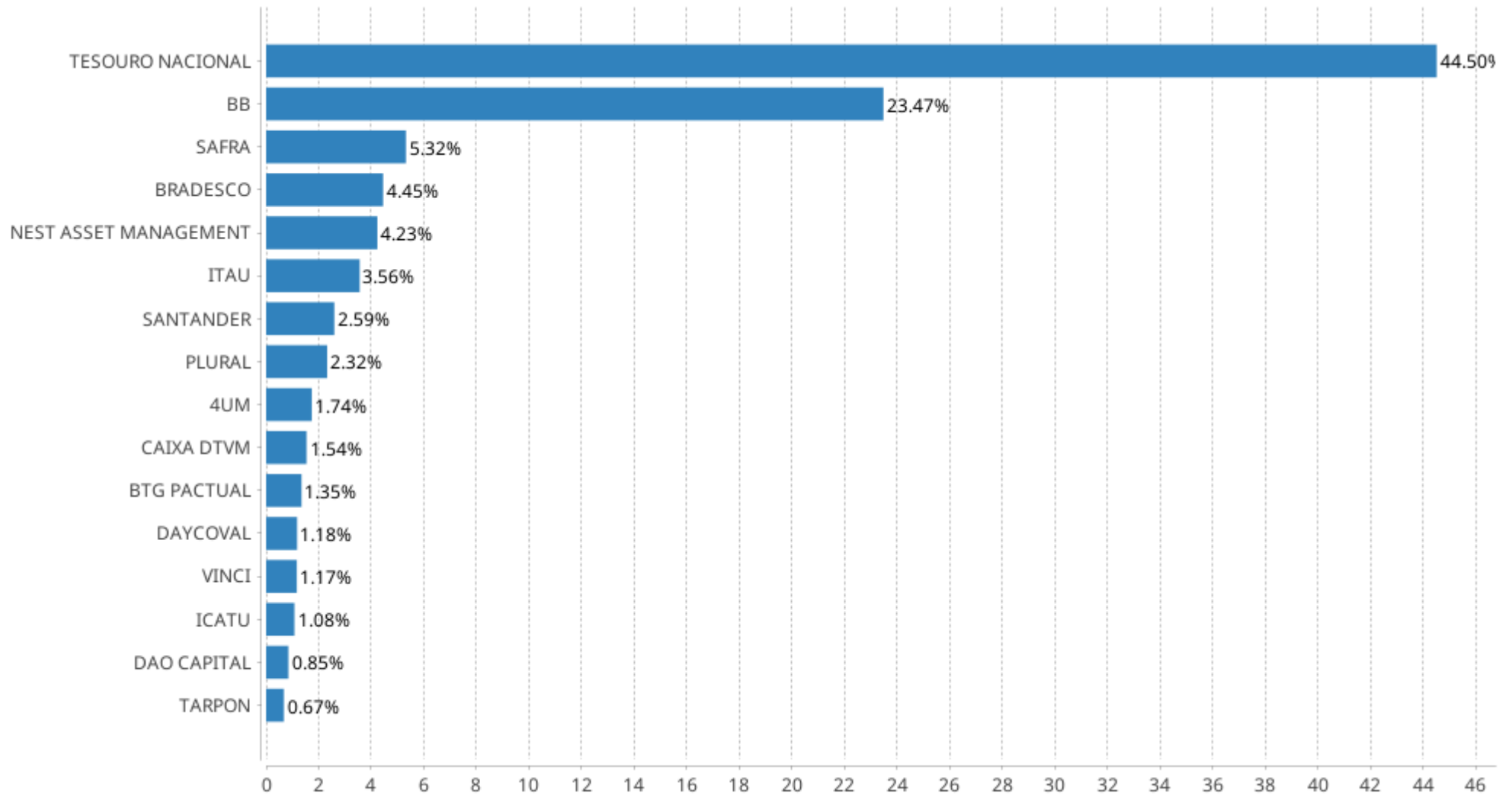


Alocação Por Estratégia



EXTRATO CONSOLIDADO DE ATIVOS

Alocação por Gestor



EXTRATO CONSOLIDADO DE ATIVOS

Rentabilidades da Carteira versus Meta Atuarial

Ano	Jan	Fev	Mar	Abr	Mai	Jun	Jul	Ago	Set	Out	Nov	Dez	Rent. Ano
2026	1,10	0,64	0,54										2,30
IPCA + 5,63%	0,79	1,09	1,36										3,28
p.p. indexador	0,31	-0,45	-0,82										-0,98
2025	0,92	0,70	0,70	1,27	1,48	0,99	0,82	0,95	1,16	1,15	-17,92	1,00	-8,31
IPCA + 5,19%	0,60	1,72	0,94	0,83	0,68	0,64	0,72	0,31	0,92	0,55	0,56	0,77	9,68
p.p. indexador	0,31	-1,02	-0,25	0,43	0,79	0,35	0,10	0,64	0,23	0,60	-18,48	0,22	-17,99

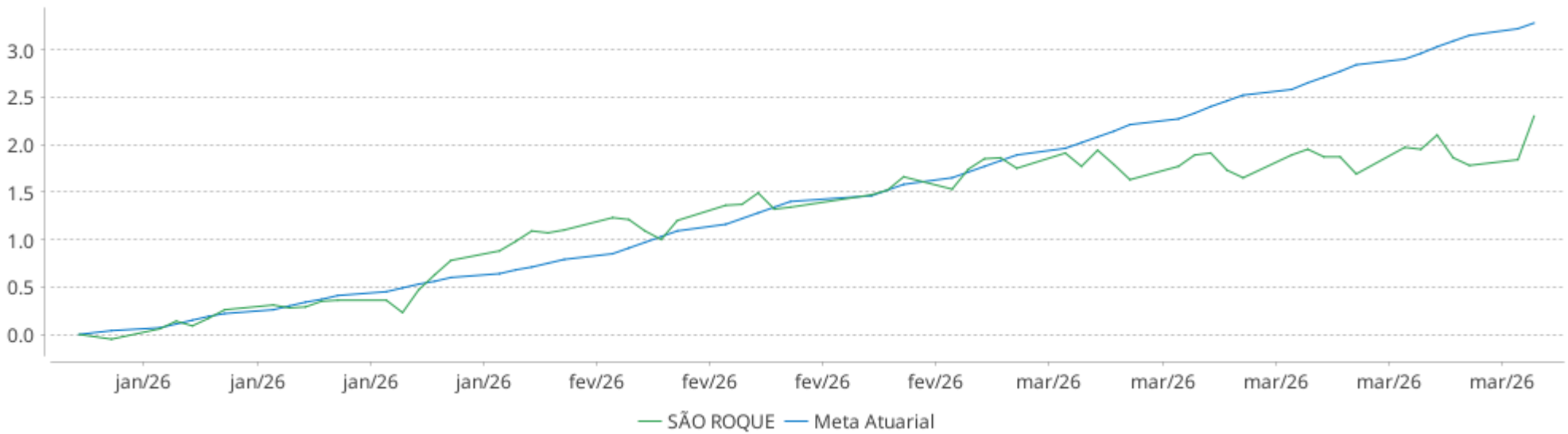
Performance Sobre a Meta Atuarial

Relatório

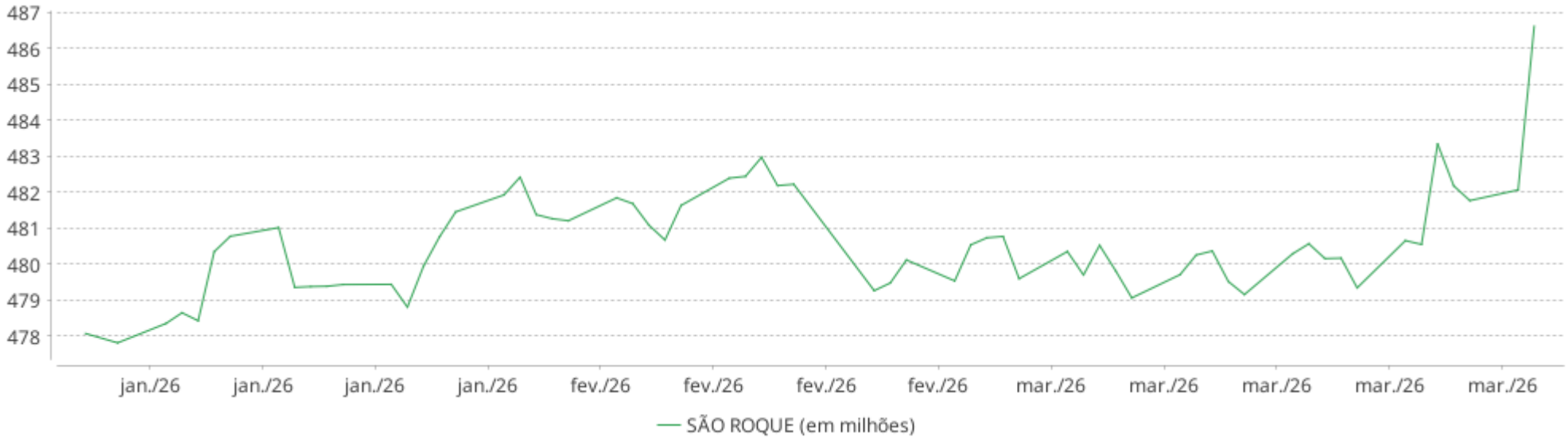
	Quantidade	Perc. (%)	Período	Carteira	Meta Atuarial	p.p. Indx.	Volatilidade Anual
Meses acima - Meta Atuarial	10	66,67	03 meses	2,30	3,28	-0,98	2,08
Meses abaixo - Meta Atuarial	5	33,33	06 meses	-14,22	5,25	-19,47	29,54
			12 meses	-8,34	9,66	-18,00	20,84
			24 meses				
Maior rentabilidade da Carteira	1,48	2025-05	Desde 31/12/2024	-6,21	13,27	-19,48	18,71
Menor rentabilidade da Carteira	-17,92	2025-11					

EXTRATO CONSOLIDADO DE ATIVOS

Evolução No Ano

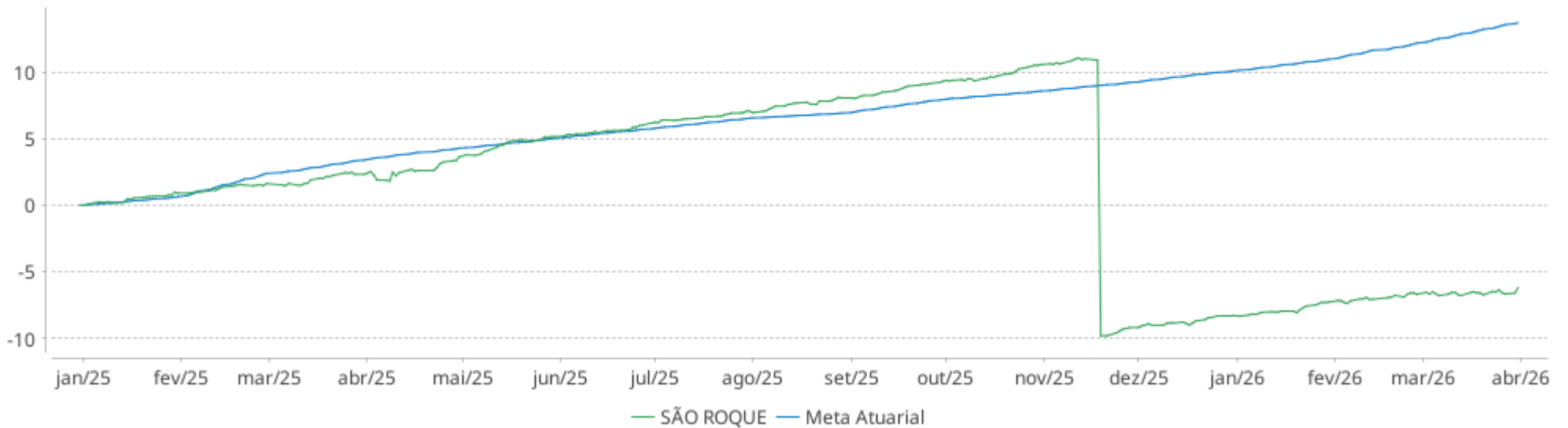


Patrimônio Líquido No Ano

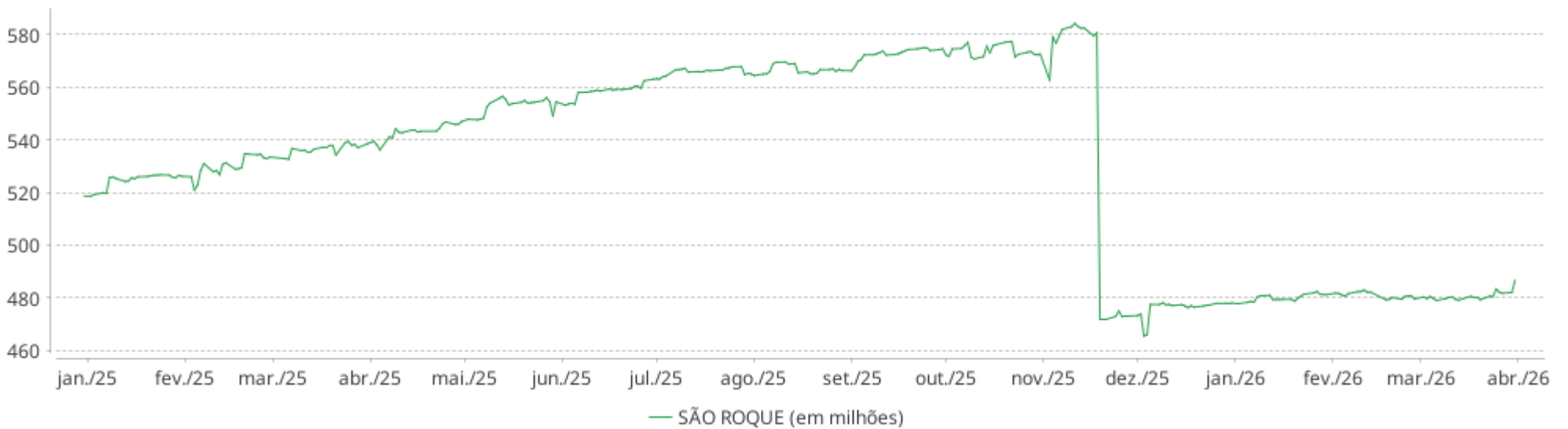


EXTRATO CONSOLIDADO DE ATIVOS

Evolução

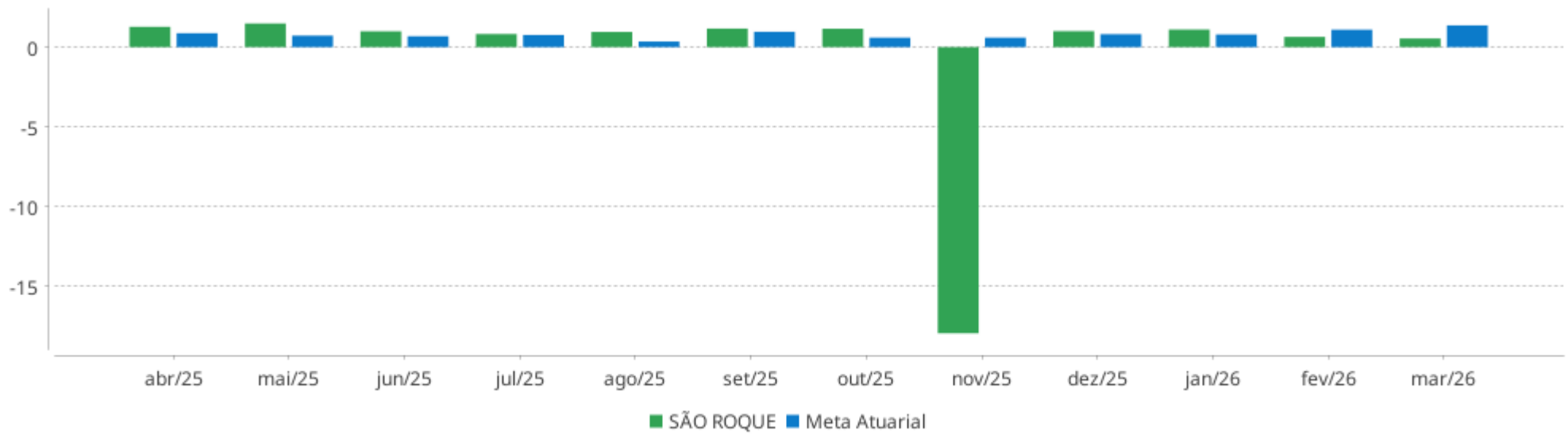


Patrimônio Líquido



EXTRATO CONSOLIDADO DE ATIVOS

Rentabilidades Mensais - 12 últimos meses



EXTRATO CONSOLIDADO DE ATIVOS

Performance dos Fundos

Fundo Variação da Estratégia	No Mês	No Ano	3 meses	6 meses	12 meses	24 meses	36 meses
ITAÚ INSTITUCIONAL RENDA FIXA REFERENCIADO DI FIF RESP LIMITADA % do CDI	1,17 96,59	3,36 98,52	3,36 98,52	7,04 98,87	14,73 99,63	27,87 100,55	44,79 102,95
BRADESCO FIF RENDA FIXA REFERENCIADA DI PREMIUM RESP LIMITADA % do CDI	1,17 96,53	3,39 99,21	3,39 99,21	7,09 99,45	14,79 100,01	28,22 101,82	45,29 104,10
BB PREVIDENCIÁRIO RF REFERENCIADO DI LP PERFIL FIC FIF RESP LIMITADA % do CDI	1,19 97,98	3,43 100,58	3,43 100,58	7,16 100,43	14,84 100,36	27,90 100,67	43,76 100,59
BB PREVIDENCIÁRIO FLUXO RENDA FIXA SIMPLES FIC FIF RESP LIMITADA % do CDI	1,14 94,30	3,19 93,55	3,19 93,55	6,63 93,01	13,68 92,52	25,25 91,09	39,36 90,47
SANTANDER INSTITUCIONAL PREMIUM RF REFERENCIADO DI CIC FIF RESP LIMITADA % do CDI	1,20 98,73	3,41 99,88	3,41 99,88	7,11 99,78	14,78 99,96	27,98 100,96	44,74 102,83
BB RENDA FIXA ATIVA PLUS LONGO PRAZO FIC FI % do CDI	5,09 420,05	5,96 174,62	5,96 174,62	9,29 130,41	14,69 99,33	32,67 117,89	45,44 104,44
4UM FIF CLASSE DE INVESTIMENTO RF CRÉDITO PRIVADO LP RESP LIMITADA % do CDI	1,13 93,23	3,43 100,57	3,43 100,57	7,23 101,43	15,32 103,61	29,51 106,48	47,72 109,70
BB PREVIDENCIÁRIO FLUXO SOBERANO RENDA FIXA CURTO PRAZO FIC FIF RESP LIMITADA % do CDI	1,10 90,80	1,94 89,41					
BB PREVIDENCIÁRIO RENDA FIXA IMA-B 5 LONGO PRAZO FIC FIF RESP LIMITADA Var. IMA-B 5 p.p.	1,37 -0,02	3,80 -0,06	3,80 -0,06	6,94 -0,12	12,29 -0,18	20,11 -0,52	31,45 -0,79
ITAÚ INSTITUCIONAL ALOCAÇÃO DINÂMICA RENDA FIXA FIF CIC RESP LIMITADA Var. IPCA p.p.	-0,19 -1,07	2,60 0,68	2,60 0,68	6,15 3,62	12,32 8,18	20,73 10,88	36,46 22,30
BB PREVIDENCIÁRIO RENDA FIXA TÍTULOS PÚBLICOS VÉRTICE 2035 FIF RESP LIMITADA Var. IPCA + 5,00% p.p.	0,10 -1,21	2,17 -0,96	2,17 -0,96	6,29 1,24	11,86 2,51	10,36 -10,77	
NTN-B 150860 (5,900000%) Var. IPCA p.p.	1,40 0,52	2,98 1,06	2,98 1,06	5,18 2,65	10,06 5,91	22,67 12,82	
NTN-B 150535 (6,420000%) Var. IPCA p.p.	1,45 0,57	3,10 1,18	3,10 1,18	5,44 2,90	10,60 6,46	23,85 14,01	
NTN-B 150860 (5,900001%) Var. IPCA p.p.	1,40 0,52	2,98 1,06	2,98 1,06	5,18 2,65	10,06 5,91	22,67 12,82	
NTN-B 150555 (5,730000%) Var. IPCA p.p.	1,39 0,51	2,94 1,02	2,94 1,02	5,10 2,56	9,88 5,74	22,27 12,43	
NTN-B 150830 (7,820000%) Var. IPCA p.p.	1,56 0,68	3,43 1,51	3,43 1,51	6,12 3,59	12,05 7,91	27,16 17,32	
NTN-B 150555 (5,700000%)	1,39	2,93	2,93	5,08	9,85	22,20	

EXTRATO CONSOLIDADO DE ATIVOS

Fundo Variação da Estratégia	No Mês	No Ano	3 meses	6 meses	12 meses	24 meses	36 meses
Var. IPCA p.p.	0,51	1,01	1,01	2,55	5,71	12,36	
NTN-B 150832 (5,740000%) Var. IPCA p.p.	1,39 0,51	2,94 1,02	2,94 1,02	5,10 2,57	9,89 5,75	22,28 12,44	
LETRA FINANCEIRA - BCO MASTER 7,2% a.a Var. IPCA p.p.	0,00 -0,88	0,00 -1,92	0,00 -1,92	1,29 -1,25	6,64 2,49		
CDB - BANCO SAFRA 102% CDI % do CDI	0,39 32,11	0,53 15,53	0,53 15,53				
LETRA FINANCEIRA - BCO MASTER 7,0% a.a Var. IPCA p.p.	0,00 -0,88	0,00 -1,92	0,00 -1,92	1,28 -1,25	6,52 2,37		
LETRA FINANCEIRA - BCO MASTER 7,15% a.a Var. IPCA p.p.	0,00 -0,88	0,00 -1,92	0,00 -1,92	1,47 -1,07	6,79 2,65		
LETRA FINANCEIRA - BCO MASTER 7,25% a.a Var. IPCA p.p.	0,00 -0,88	0,00 -1,92	0,00 -1,92	1,38 -1,15	6,73 2,59		
LETRA FINANCEIRA - BCO MASTER 7,2% a.a Var. IPCA p.p.	0,00 -0,88	0,00 -1,92	0,00 -1,92	1,47 -1,07	6,85 2,70		
LETRA FINANCEIRA - BCO MASTER 7,1% a.a Var. IPCA p.p.	0,00 -0,88	0,00 -1,92	0,00 -1,92	1,40 -1,13	6,67 2,53		
LETRA FINANCEIRA - BPAC - BCO BTG PACTUAL SA 6,15% a.a Var. IPCA p.p.	1,35 0,47	2,95 1,03	2,95 1,03	5,26 2,72	10,25 6,11		
LETRA FINANCEIRA - BPAC - BCO BTG PACTUAL SA 6,15% a.a Var. IPCA p.p.	1,44 0,56	3,05 1,13	3,05 1,13	5,31 2,77	10,31 6,17		
LETRA FINANCEIRA - BCO MASTER 6,90% a.a Var. IPCA p.p.	0,00 -0,88	0,00 -1,92	0,00 -1,92	1,13 -1,41	6,32 2,18		
CAIXA INSTITUCIONAL BDR NÍVEL I FIF AÇÕES RESP LIMITADA Var. Global BDRX p.p.	-3,71 -0,04	-11,62 -0,28	-11,62 -0,28	-5,89 -0,54	12,90 -1,12	39,10 -2,42	84,22 -6,32
BB AÇÕES GLOBAIS FIC FIF AÇÕES RESP LIMITADA Var. MSCI World (BRL) p.p.	-3,92 1,36	-11,85 -3,03	-11,85 -3,03	-7,08 -4,12	6,15 -0,51	20,85 -8,59	55,17 -1,55
ITAÚ AÇÕES BDR NÍVEL I FIC FI Var. MSCI World (BRL) p.p.	-0,74 4,54	-6,75 2,08	-6,75 2,08	0,29 3,26	5,14 -1,53	32,01 2,57	66,83 10,10
DAYCOVAL BOLSA AMERICANA USD BDR-AÇÕES FI Var. Global BDRX p.p.	-3,78 -0,11	-11,40 -0,06	-11,40 -0,06	-5,82 -0,48	11,75 -2,27	37,32 -4,20	78,70 -11,84
TARPON GT INSTITUCIONAL FIF Var. IBOVESPA p.p.	-12,48 -11,78	-5,78 -22,13	-5,78 -22,13	5,89 -22,30	12,35 -31,56	25,34 -20,99	108,31 24,31
PLURAL DIVIDENDOS FIF CLASSE DE INVESTIMENTO EM AÇÕES RESP LIMITADA Var. IBOVESPA p.p.	0,13 0,84	15,24 -1,10	15,24 -1,10	26,55 -1,65	47,45 3,53	43,91 -2,42	76,83 -7,17
VINCI GAS DIVIDENDOS FI EM AÇÕES	-1,69	14,69	14,69	23,84	42,62	42,45	77,82

EXTRATO CONSOLIDADO DE ATIVOS

Fundo Variação da Estratégia	No Mês	No Ano	3 meses	6 meses	12 meses	24 meses	36 meses
Var. IBOVESPA p.p.	-0,99	-1,66	-1,66	-4,36	-1,29	-3,88	-6,18
DAO MULTIFACTOR LONG BIASED FIF EM COTAS DE FIM Var. IPCA p.p.	-3,80 -4,68	3,14 1,22	3,14 1,22	11,86 9,33	34,54 30,40	34,33 24,49	58,32 44,16
ICATU VANGUARDA IGARATE LONG BIASED FIF MULTIMERCADO – RESP LIMITADA Var. IMA-B 5 p.p.	1,06 -0,33	4,69 0,82	4,69 0,82	8,92 1,85	17,34 4,87	19,78 -0,85	40,83 8,59
SAFRA S&P REAIS PB FIF Var. S&P 500 (USD) p.p.	-4,51 0,58	-3,55 1,08	-3,55 1,08	1,72 4,11	25,88 9,54	40,09 15,84	89,85 30,98
NEST EAGLE FII RESPONSABILIDADE LIMITADA - EAGL11 Var. IPCA + 5,50% p.p.	0,00 -1,35	0,00 -3,25	0,00 -3,25	0,00 -5,29	2,92 -6,95		
SÃO ROQUE Var. IPCA + 5,63% p.p.	0,54 -0,82	2,30 -0,98	2,30 -0,98	-14,22 -19,58	-8,34 -18,35		
CDI	1,21	3,41	3,41	7,12	14,79	27,72	43,50
IBOVESPA	-0,70	16,35	16,35	28,19	43,91	46,33	84,00
INPC + 6,00%	1,42	3,32	3,32	5,14	9,99	22,69	34,31
IPCA + 6,00%	1,39	3,37	3,37	5,54	10,39	23,45	35,84

EXTRATO CONSOLIDADO DE ATIVOS

Cotização e Taxas

Cotização

Fundo	CNPJ	Aplicação Cotização	Resgate Cotização	Resgate Liquidação
4UM FIF CLASSE DE INVESTIMENTO RF CRÉDITO PRIVADO LP RESP LIMITADA	28.581.607/0001-21	D+0	D+19	D+20
BB AÇÕES GLOBAIS FIC FIF AÇÕES RESP LIMITADA	22.632.237/0001-28	D+1	D+1	D+4
BB PREVIDENCIÁRIO FLUXO RENDA FIXA SIMPLES FIC FIF RESP LIMITADA	13.077.415/0001-05	D+0	D+0	D+0
BB PREVIDENCIÁRIO FLUXO SOBERANO RENDA FIXA CURTO PRAZO FIC FIF RESP LIMITADA	63.197.387/0001-38	D+0	D+0	D+0
BB PREVIDENCIÁRIO RENDA FIXA IMA-B 5 LONGO PRAZO FIC FIF RESP LIMITADA	03.543.447/0001-03	D+0	D+1	D+1
BB PREVIDENCIÁRIO RENDA FIXA TÍTULOS PÚBLICOS VÉRTICE 2035 FIF RESP LIMITADA	49.963.829/0001-89	D+0	D+0	D+0
BB PREVIDENCIÁRIO RF REFERENCIADO DI LP PERFIL FIC FIF RESP LIMITADA	13.077.418/0001-49	D+0	D+0	D+0
BB RENDA FIXA ATIVA PLUS LONGO PRAZO FIC FI	44.345.473/0001-04	D+0	D+1	D+1
BRADESCO FIF RENDA FIXA REFERENCIADA DI PREMIUM RESP LIMITADA	03.399.411/0001-90	D+0	D+0	D+0
CAIXA INSTITUCIONAL BDR NÍVEL I FIF AÇÕES RESP LIMITADA	17.502.937/0001-68	D+1	D+1	D+3
DAO MULTIFACTOR LONG BIASED FIF EM COTAS DE FIM	40.920.066/0001-14	-	-	-
DAYCOVAL BOLSA AMERICANA USD BDR-AÇÕES FI	34.658.753/0001-00	D+0	D+1	D+3
ICATU VANGUARDA IGARATE LONG BIASED FIF MULTIMERCADO - RESP LIMITADA	35.637.151/0001-30	D+1 du	D+30	D+32
ITAU AÇÕES BDR NÍVEL I FIC FI	20.147.389/0001-00	-	D+1 du	D+3 du
ITAU INSTITUCIONAL ALOCAÇÃO DINÂMICA RENDA FIXA FIF CIC RESP LIMITADA	21.838.150/0001-49	D+0	D+0	D+1
ITAU INSTITUCIONAL RENDA FIXA REFERENCIADO DI FIF RESP LIMITADA	00.832.435/0001-00	D+0	D+0	D+0
NEST EAGLE FII RESPONSABILIDADE LIMITADA - EAGL11	54.422.883/0001-57	-	-	-
PLURAL DIVIDENDOS FIF CLASSE DE INVESTIMENTO EM AÇÕES RESP LIMITADA	11.898.280/0001-13	D+1	D+1	D+2

EXTRATO CONSOLIDADO DE ATIVOS

Fundo	CNPJ	Aplicação Cotização	Resgate Cotização	Resgate Liquidação
SAFRA S&P REAIS PB FIF	21.595.829/0001-54	D+1 du	D+1 du	D+2 du
SANTANDER INSTITUCIONAL PREMIUM RF REFERENCIADO DI CIC FIF RESP LIMITADA	02.224.354/0001-45	D+0	D+0	D+0
TARPON GT INSTITUCIONAL FIF	39.346.123/0001-14	D+1	D+90	D+92
VINCI GAS DIVIDENDOS FI EM AÇÕES	07.488.106/0001-25	D+1 du	D+1 du ou D+30 (isento de taxa de resgate)	D+3 du ou D+32 (isento de taxa de resgate)

Taxas

Fundo	CNPJ	Performance	Administração	Gestão	Distribuição	Custódia	Global
4UM FIF CLASSE DE INVESTIMENTO RF CRÉDITO PRIVADO LP RESP LIMITADA	28.581.607/0001-21	20% do que exceder 104% do CDI	-	-	-	0,0035% ao ano sobre o patrimônio líquido	2,00%
BB AÇÕES GLOBAIS FIC FIF AÇÕES RESP LIMITADA	22.632.237/0001-28	Não possui	0,0850% até 0,2167%	0,2695% até 0,6378%	0,6455%	Não possui	1,00% até 1,50%
BB PREVIDENCIÁRIO FLUXO RENDA FIXA SIMPLES FIC FIF RESP LIMITADA	13.077.415/0001-05	Não possui	0,0850%	0,2695%	0,6455%	Não possui	1,00%
BB PREVIDENCIÁRIO FLUXO SOBERANO RENDA FIXA CURTO PRAZO FIC FIF RESP LIMITADA	63.197.387/0001-38	Não possui	0,0850%	0,2695%	0,6455%	Não possui	1,00%
BB PREVIDENCIÁRIO RENDA FIXA IMA-B 5 LONGO PRAZO FIC FIF RESP LIMITADA	03.543.447/0001-03	Não possui	0,0213%	0,0496%	0,1291%	Não possui	0,20%
BB PREVIDENCIÁRIO RENDA FIXA TÍTULOS PÚBLICOS VÉRTICE 2035 FIF RESP LIMITADA	49.963.829/0001-89	Não possui	0,0106%	0,0248%	0,0646%	0,01%	0,10%
BB PREVIDENCIÁRIO RF REFERENCIADO DI LP PERFIL FIC FIF RESP LIMITADA	13.077.418/0001-49	Não possui	0,0213% a 0,0616%	0,0496% a 0,1093%	0,1291%	Não possui	-
BB RENDA FIXA ATIVA PLUS LONGO PRAZO FIC FI	44.345.473/0001-04	-	-	-	-	Não possui	-
BRADESCO FIF RENDA FIXA REFERENCIADA DI PREMIUM RESP LIMITADA	03.399.411/0001-90	Não possui	0,008%	0,136%	0,056%	0,05%	-
CAIXA INSTITUCIONAL BDR NÍVEL I FIF AÇÕES RESP LIMITADA	17.502.937/0001-68	Não possui	-	-	-	0,005% ao ano sobre o patrimônio líquido	0,70%
DAO MULTIFACTOR LONG BIASED FIF EM COTAS DE FIM	40.920.066/0001-14	20% do retorno que exceder 100% do IPCA + yield IMA-B	-	-	-	-	-

EXTRATO CONSOLIDADO DE ATIVOS

Fundo	CNPJ	Performance	Administração	Gestão	Distribuição	Custódia	Global
DAYCOVAL BOLSA AMERICANA USD BDR-AÇÕES FI	34.658.753/0001-00	Não possui	0,03% até 1,30%	0,97%	-	0,05%	-
ICATU VANGUARDA IGARATE LONG BIASED FIF MULTIMERCADO – RESP LIMITADA	35.637.151/0001-30	-	2,00%	-	-	0,04% ao ano sobre o patrimônio líquido	-
ITAÚ AÇÕES BDR NÍVEL I FIC FI	20.147.389/0001-00	-	1,90%	-	-	-	-
ITAÚ INSTITUCIONAL ALOCAÇÃO DINÂMICA RENDA FIXA FIF CIC RESP LIMITADA	21.838.150/0001-49	Não possui	0,04%	0,23%	0,10%	0,03% sobre o Patrimônio Líquido	-
ITAÚ INSTITUCIONAL RENDA FIXA REFERENCIADO DI FIF RESP LIMITADA	00.832.435/0001-00	Não possui	0,04%	0,06%	0,05%	0,03% ao ano sobre o patrimônio líquido	-
NEST EAGLE FII RESPONSABILIDADE LIMITADA - EAGL11	54.422.883/0001-57	-	-	-	-	-	-
PLURAL DIVIDENDOS FIF CLASSE DE INVESTIMENTO EM AÇÕES RESP LIMITADA	11.898.280/0001-13	20% do que exceder a 100% da variação do IBOVESPA	-	-	-	0,065% ao ano sobre o patrimônio líquido	2,00%
SAFRA S&P REAIS PB FIF	21.595.829/0001-54	-	1,00%	-	-	0,075% sobre o patrimônio líquido	-
SANTANDER INSTITUCIONAL PREMIUM RF REFERENCIADO DI CIC FIF RESP LIMITADA	02.224.354/0001-45	Não possui	-	-	-	Não possui	0,20%
TARPON GT INSTITUCIONAL FIF	39.346.123/0001-14	20% da rentabilidade que exceder 100% da variação do Ibovespa	-	-	-	0,02% ao ano sobre o patrimônio líquido	2,00% até 2,015%
VINCI GAS DIVIDENDOS FI EM AÇÕES	07.488.106/0001-25	-	1,967%	-	-	-	-

EXTRATO CONSOLIDADO DE ATIVOS
Indexadores
Renda Fixa

Indexador	No Mês	No Ano	3 meses	6 meses	12 meses	24 meses	36 meses	48 meses	60 meses
IRF-M 1	1,02	3,28	3,28	6,96	14,71	26,63	42,17	60,92	69,19
IRF-M 1+	-1,21	2,02	2,02	5,40	16,16	18,67	36,78	51,94	52,79
IRF-M TOTAL	-0,59	2,36	2,36	5,82	15,65	21,23	38,23	54,19	57,58
IMA-B 5	1,39	3,87	3,87	7,06	12,47	20,63	32,24	45,97	58,70
IMA-B 5+	-0,78	2,29	2,29	6,07	12,65	8,38	22,88	29,06	29,50
IMA-B TOTAL	0,17	2,98	2,98	6,51	12,66	13,50	26,90	36,44	42,58
IMA-GERAL TOTAL	0,55	3,07	3,07	6,66	14,36	22,39	37,80	52,72	60,22
IDKA 2	1,39	3,86	3,86	7,24	12,85	20,45	31,87	45,34	58,56
IDKA 20	-3,26	1,06	1,06	5,18	14,50	-2,08	16,20	16,07	7,35
CDI	1,21	3,41	3,41	7,12	14,79	27,72	43,50	62,56	72,98

Renda Variável

Indexador	No Mês	No Ano	3 meses	6 meses	12 meses	24 meses	36 meses	48 meses	60 meses
IBOVESPA	-0,70	16,35	16,35	28,19	43,91	46,33	84,00	56,22	60,73
IBRX 100	-0,64	16,55	16,55	28,16	43,79	46,73	83,67	54,20	58,50
IBRX 50	-0,26	17,68	17,68	29,56	43,98	48,88	85,92	57,00	63,49
SMALL CAP	-5,77	5,75	5,75	8,57	26,95	8,03	34,10	-3,38	-12,85
Índice Consumo - ICON	-5,39	4,62	4,62	9,13	23,89	11,61	26,96	-21,45	-36,04
Índice Dividendos - IDIV	-0,23	15,13	15,13	25,20	40,93	51,49	92,70	80,32	101,34

EXTRATO CONSOLIDADO DE ATIVOS
Investimentos Imobiliários

Indexador	No Mês	No Ano	3 meses	6 meses	12 meses	24 meses	36 meses	48 meses	60 meses
IFIX	-1,06	2,52	2,52	7,83	16,83	13,57	40,19	39,23	35,96

Investimentos no Exterior

Indexador	No Mês	No Ano	3 meses	6 meses	12 meses	24 meses	36 meses	48 meses	60 meses
MSCI ACWI (BRL)	-6,11	-8,48	-8,48	-2,45	7,58	30,58	55,50	51,56	33,20
MSCI ACWI (USD)	-7,36	-3,52	-3,52	-0,59	18,35	25,00	51,36	37,58	45,40
S&P 500 (BRL)	-3,80	-9,54	-9,54	-4,21	5,74	29,80	63,22	58,75	50,54
S&P 500 (USD)	-5,09	-4,63	-4,63	-2,39	16,33	24,25	58,87	44,10	64,33

Indicadores Econômicos

Indexador	No Mês	No Ano	3 meses	6 meses	12 meses	24 meses	36 meses	48 meses	60 meses
IPCA	0,88	1,92	1,92	2,53	4,14	9,85	14,16	19,47	32,97
INPC	0,91	1,87	1,87	2,15	3,77	9,17	12,88	17,80	31,62
IGPM	0,52	0,19	0,19	0,09	-1,82	6,60	2,06	2,24	17,34
SELIC	1,21	3,41	3,41	7,12	14,79	27,72	43,50	62,56	72,98

Meta Atuarial

Indexador	No Mês	No Ano	3 meses	6 meses	12 meses	24 meses	36 meses	48 meses	60 meses
IPCA + 4,00%	1,23	2,89	2,89	4,55	8,31	18,83	28,33	39,67	61,67
IPCA + 5,00%	1,31	3,13	3,13	5,05	9,35	21,13	32,05	45,10	69,57
IPCA + 5,50%	1,35	3,25	3,25	5,29	9,87	22,29	33,94	47,87	73,64
IPCA + 5,89%	1,39	3,34	3,34	5,49	10,28	23,20	35,42	50,06	76,86
IPCA + 6,00%	1,39	3,37	3,37	5,54	10,39	23,45	35,84	50,69	77,78
INPC + 4,00%	1,26	2,84	2,84	4,15	7,92	18,09	26,89	37,72	60,03
INPC + 6,00%	1,42	3,32	3,32	5,14	9,99	22,69	34,31	48,58	75,97

EXTRATO CONSOLIDADO DE ATIVOS

Curva x Mercado

Ativo	Financeiro Curva (R\$)	Taxa Curva (%)	Financeiro Mercado (R\$)	Taxa Mercado (%)	Diferença (R\$)
NTN-B 150535 (6,420000%)	46.508.726,35	6,420000	43.216.054,58	7,562300	-3.292.671,77
NTN-B 150555 (5,700000%)	4.970.638,22	5,700000	4.093.878,95	7,238800	-876.759,27
NTN-B 150555 (5,730000%)	41.091.121,69	5,730000	33.979.195,30	7,238800	-7.111.926,39
NTN-B 150830 (7,820000%)	21.065.356,48	7,820000	21.073.379,43	7,809300	8.022,95
NTN-B 150832 (5,740000%)	58.171.194,69	5,740000	52.682.385,39	7,734100	-5.488.809,30
NTN-B 150860 (5,900000%)	13.777.961,62	5,900000	11.547.959,72	7,220000	-2.230.001,90
NTN-B 150860 (5,900001%)	30.970.565,38	5,900000	25.957.892,12	7,220000	-5.012.673,26

EXTRATO CONSOLIDADO DE ATIVOS

Movimentações

APR	Data	Ativo	Aplicação	Resgate	Quantidade	Valor Cota
476	25/03/2026	BB PREVIDENCIÁRIO FLUXO RENDA FIXA SIMPLES FIC FIF RESP LIMITADA	0,00	551,53	158,51314200	3,4793960580
477	25/03/2026	BB PREVIDENCIÁRIO FLUXO SOBERANO RENDA FIXA CURTO PRAZO FIC FIF RESP LIMITADA	61.350,65	0,00	60.304,25319100	1,0173519570
478	25/03/2026	BB PREVIDENCIÁRIO FLUXO SOBERANO RENDA FIXA CURTO PRAZO FIC FIF RESP LIMITADA	1.798.074,79	0,00	1.767.406,82280900	1,0173519570
479	25/03/2026	BB PREVIDENCIÁRIO FLUXO SOBERANO RENDA FIXA CURTO PRAZO FIC FIF RESP LIMITADA	205.008,83	0,00	201.512,19898800	1,0173519570
480	25/03/2026	BB PREVIDENCIÁRIO FLUXO SOBERANO RENDA FIXA CURTO PRAZO FIC FIF RESP LIMITADA	1.000,00	0,00	982,94399800	1,0173519570
481	26/03/2026	BB PREVIDENCIÁRIO FLUXO RENDA FIXA SIMPLES FIC FIF RESP LIMITADA	0,00	32.075,33	9.213,70423600	3,4812632550
482	26/03/2026	CDB - BANCO SAFRA 102% CDI	0,00	100,54	1,00000000	100,5400000000
483	27/03/2026	BB PREVIDENCIÁRIO FLUXO RENDA FIXA SIMPLES FIC FIF RESP LIMITADA	0,00	3.152,34	905,04835300	3,4830625220
484	31/03/2026	BB PREVIDENCIÁRIO FLUXO RENDA FIXA SIMPLES FIC FIF RESP LIMITADA	0,00	97,00	27,82155600	3,4865052460
485	31/03/2026	BB PREVIDENCIÁRIO FLUXO SOBERANO RENDA FIXA CURTO PRAZO FIC FIF RESP LIMITADA	244.727,08	0,00	240.078,45362600	1,0193629470
486	31/03/2026	BB PREVIDENCIÁRIO FLUXO SOBERANO RENDA FIXA CURTO PRAZO FIC FIF RESP LIMITADA	2.139.281,84	0,00	2.098.645,87122300	1,0193629470
Total			4.449.443,19	35.976,74		

EXTRATO CONSOLIDADO DE ATIVOS

Análise de Risco

Horizonte: 21 dias / Nível de Confiança: 95,0%

Value-At-Risk (R\$): 5.206.391,87

Value-At-Risk: 1,07%

	Volatilidade ⁽¹⁾	VaR ⁽²⁾	Limite ⁽⁵⁾	CVaR ⁽³⁾	Sharpe	Rent.	Valor(R\$)	% Carteira
Artigo 7º	1,30	0,38	5,00	0,10	0,11	1,35	390.121.356,54	80,17
Artigo 8º	20,30	6,31	20,00	0,48	-0,21	-2,99	40.677.413,60	8,36
Artigo 10º	16,84	7,17	20,00	0,48	-0,29	-3,64	35.225.116,83	7,24
Artigo 11º	0,00	0,00	20,00	0,00		0,00	20.584.000,00	4,23
SÃO ROQUE		1,07		1,07			486.607.886,97	100,00

Renda Fixa

Value-At-Risk: 0,38%

Artigo 7º I

Ativo	Volatilidade ⁽¹⁾	VaR ⁽²⁾	CVaR ⁽³⁾	BVaR ⁽⁴⁾	Sharpe	Rent.	Valor(R\$)	% Carteira
BB PREVIDENCIÁRIO FLUXO SOBERANO RENDA FIXA CURTO PRAZO FIC FIF RESP LIMITADA	0,02	0,35	0,00	0,35	-6,14	1,10	4.453.525,92	0,92
BB PREVIDENCIÁRIO RENDA FIXA IMA-B 5 LONGO PRAZO FIC FIF RESP LIMITADA	3,25	1,40	0,02	0,01	0,05	1,37	13.547.042,03	2,78
BB PREVIDENCIÁRIO RENDA FIXA TÍTULOS PÚBLICOS VÉRTICE 2035 FIF RESP LIMITADA	9,76	3,83	0,09	3,86	-0,11	0,10	21.055.715,51	4,33
ITAÚ INSTITUCIONAL ALOCAÇÃO DINÂMICA RENDA FIXA FIF CIC RESP LIMITADA	5,80	2,37	0,01	2,41	-0,24	-0,19	3.759.698,39	0,77
Sub-total	6,84	2,45	0,13		-0,11	0,49	42.815.981,85	8,80

Artigo 7º III

Ativo	Volatilidade ⁽¹⁾	VaR ⁽²⁾	CVaR ⁽³⁾	BVaR ⁽⁴⁾	Sharpe	Rent.	Valor(R\$)	% Carteira
NTN-B 150830 (7,820000%)	0,65	0,56	0,00	0,50	0,54	1,56	21.065.356,48	4,33
NTN-B 150832 (5,740000%)	0,66	0,51	0,00	0,46	0,27	1,39	58.171.194,69	11,95
NTN-B 150535 (6,420000%)	0,68	0,52	0,00	0,48	0,34	1,45	46.508.726,35	9,56
NTN-B 150555 (5,700000%)	0,65	0,51	0,00	0,46	0,27	1,39	4.970.638,22	1,02
NTN-B 150555 (5,730000%)	0,65	0,51	0,00	0,46	0,27	1,39	41.091.121,69	8,44
NTN-B 150860 (5,900000%)	0,65	0,51	0,00	0,46	0,29	1,40	13.777.961,62	2,83

EXTRATO CONSOLIDADO DE ATIVOS

Ativo	Volatilidade ⁽¹⁾	VaR ⁽²⁾	CVaR ⁽³⁾	BVaR ⁽⁴⁾	Sharpe	Rent.	Valor(R\$)	% Carteira
NTN-B 150860 (5,900001%)	0,65	0,51	0,00	0,46	0,29	1,40	30.970.565,38	6,36
Sub-total	0,66	0,51	0,00		0,32	1,42	216.555.564,43	44,50

Artigo 7º V

Ativo	Volatilidade ⁽¹⁾	VaR ⁽²⁾	CVaR ⁽³⁾	BVaR ⁽⁴⁾	Sharpe	Rent.	Valor(R\$)	% Carteira
BB PREVIDENCIÁRIO FLUXO RENDA FIXA SIMPLES FIC FIF RESP LIMITADA	0,02	0,39	-0,01	0,39	-2,79	1,14	27.415.298,87	5,63
BB PREVIDENCIÁRIO RF REFERENCIADO DI LP PERFIL FIC FIF RESP LIMITADA	0,05	0,41	0,00	0,41	-0,49	1,19	32.131.629,31	6,60
BB RENDA FIXA ATIVA PLUS LONGO PRAZO FIC FI	5,70	2,57	-0,03	2,57	0,68	5,09	11.507.810,03	2,36
BRADESCO FIF RENDA FIXA REFERENCIADA DI PREMIUM RESP LIMITADA	0,05	0,40	0,00	0,40	-0,88	1,17	21.642.464,59	4,45
ITAÚ INSTITUCIONAL RENDA FIXA REFERENCIADO DI FIF RESP LIMITADA	0,05	0,40	0,00	0,40	-0,79	1,17	10.433.672,72	2,14
SANTANDER INSTITUCIONAL PREMIUM RF REFERENCIADO DI CIC FIF RESP LIMITADA	0,05	0,41	0,00	0,41	-0,31	1,20	12.619.724,23	2,59
Sub-total	0,56	0,33	-0,03		0,60	1,55	115.750.599,75	23,79

Artigo 7º VI

Ativo	Volatilidade ⁽¹⁾	VaR ⁽²⁾	CVaR ⁽³⁾	BVaR ⁽⁴⁾	Sharpe	Rent.	Valor(R\$)	% Carteira
CDB - BANCO SAFRA 102% CDI	1,32		0,00		-0,63	0,39	0,00	0,00
LETRA FINANCEIRA - BCO MASTER 6,90% a.a	0,00		0,00		0,00	0,00	0,00	0,00
LETRA FINANCEIRA - BCO MASTER 7,0% a.a	0,00		0,00		0,00	0,00	0,00	0,00
LETRA FINANCEIRA - BCO MASTER 7,1% a.a	0,00		0,00		0,00	0,00	0,00	0,00
LETRA FINANCEIRA - BCO MASTER 7,15% a.a	0,00		0,00		0,00	0,00	0,00	0,00
LETRA FINANCEIRA - BCO MASTER 7,2% a.a	0,00		0,00		0,00	0,00	0,00	0,00
LETRA FINANCEIRA - BCO MASTER 7,2% a.a	0,00		0,00		0,00	0,00	0,00	0,00
LETRA FINANCEIRA - BCO MASTER 7,25% a.a	0,00		0,00		0,00	0,00	0,00	0,00
LETRA FINANCEIRA - BPAC - BCO BTG PACTUAL SA 6,15% a.a	0,70	0,51	0,00	0,48	0,20	1,35	5.138.778,61	1,06
LETRA FINANCEIRA - BPAC - BCO BTG PACTUAL SA 6,15% a.a	0,65	0,52	0,00	0,47	0,36	1,44	1.416.493,36	0,29
Sub-total	0,68	0,50	0,00		0,23	1,37	6.555.271,97	1,35

EXTRATO CONSOLIDADO DE ATIVOS

Artigo 7º VII

Ativo	Volatilidade ⁽¹⁾	VaR ⁽²⁾	CVaR ⁽³⁾	BVaR ⁽⁴⁾	Sharpe	Rent.	Valor(R\$)	% Carteira
4UM FIF CLASSE DE INVESTIMENTO RF CRÉDITO PRIVADO LP RESP LIMITADA	0,16	0,40	0,00	0,40	-0,50	1,13	8.443.938,54	1,74
Sub-total	0,16	0,40	0,00		-0,50	1,13	8.443.938,54	1,74

Renda Variável

Value-At-Risk: 6,31%

Artigo 8º I

Ativo	Volatilidade ⁽¹⁾	VaR ⁽²⁾	CVaR ⁽³⁾	BVaR ⁽⁴⁾	Sharpe	Rent.	Valor(R\$)	% Carteira
PLURAL DIVIDENDOS FIF CLASSE DE INVESTIMENTO EM AÇÕES RESP LIMITADA	24,53	10,45	0,18	2,17	-0,04	0,13	11.295.647,64	2,32
TARPON GT INSTITUCIONAL FIF	39,49	16,11	0,07	9,69	-0,35	-12,48	3.284.534,14	0,67
VINCI GAS DIVIDENDOS FI EM AÇÕES	25,82	10,88	0,09	1,80	-0,11	-1,69	5.680.092,38	1,17
Sub-total	26,42	11,03	0,35		-0,15	-2,65	20.260.274,16	4,16

Artigo 8º III

Ativo	Volatilidade ⁽¹⁾	VaR ⁽²⁾	CVaR ⁽³⁾	BVaR ⁽⁴⁾	Sharpe	Rent.	Valor(R\$)	% Carteira
BB AÇÕES GLOBAIS FIC FIF AÇÕES RESP LIMITADA	14,79	7,39	0,03	5,34	-0,35	-3,92	4.089.030,00	0,84
CAIXA INSTITUCIONAL BDR NÍVEL I FIF AÇÕES RESP LIMITADA	15,09	7,46	0,06	0,76	-0,33	-3,71	7.481.258,61	1,54
DAYCOVAL BOLSA AMERICANA USD BDR-AÇÕES FI	14,60	7,20	0,04	0,83	-0,34	-3,78	5.731.533,81	1,18
ITAÚ AÇÕES BDR NÍVEL I FIC FI	14,61	6,40	0,00	6,81	-0,13	-0,74	3.115.317,02	0,64
Sub-total	14,21	6,95	0,13		-0,32	-3,33	20.417.139,44	4,20

Investimentos Estruturados

Value-At-Risk: 7,17%

Artigo 10º I

Ativo	Volatilidade ⁽¹⁾	VaR ⁽²⁾	CVaR ⁽³⁾	BVaR ⁽⁴⁾	Sharpe	Rent.	Valor(R\$)	% Carteira
DAO MULTIFACTOR LONG BIASED FIF EM COTAS DE FIM	18,94	8,05	0,05	8,10	-0,26	-3,80	4.116.950,14	0,85
ICATU VANGUARDA IGARATE LONG BIASED FIF MULTIMERCADO – RESP LIMITADA	12,07	5,15	0,04	4,35	-0,01	1,06	5.237.886,60	1,08

EXTRATO CONSOLIDADO DE ATIVOS

Ativo	Volatilidade ⁽¹⁾	VaR ⁽²⁾	CVaR ⁽³⁾	BVaR ⁽⁴⁾	Sharpe	Rent.	Valor(R\$)	% Carteira
SAFRA S&P REAIS PB FIF	18,25	8,52	0,40	1,41	-0,31	-4,51	25.870.280,09	5,32
Sub-total	16,84	7,17	0,48		-0,29	-3,64	35.225.116,83	7,24

Fundos Imobiliários

Value-At-Risk: 0,00%

Artigo 11º

Ativo	Volatilidade ⁽¹⁾	VaR ⁽²⁾	CVaR ⁽³⁾	BVaR ⁽⁴⁾	Sharpe	Rent.	Valor(R\$)	% Carteira
NEST EAGLE FII RESPONSABILIDADE LIMITADA - EAGL11	0,00	0,00	0,00	0,44	0,00	0,00	20.584.000,00	4,23
Sub-total	0,00	0,00	0,00		0,00	0,00	20.584.000,00	4,23

(1) Volatilidade anualizada do ativo no período (%)

(2) VaR (Value-at-Risk): 21 dias com 95% de confiança (%)

(3) Component VaR: contribuição no risco da carteira (%)

(4) BVaR (Benchmark-Value at Risk): 21 dias com 95% de confiança (%)

(5) Limite Política de Investimentos (%)

EXTRATO CONSOLIDADO DE ATIVOS

Observações

-Referente ao mês de março de 2026, vale observar que:

- Conforme as restrições previstas na Resolução CMN nº 5.272/25, a alocação de recursos em ativos enquadrados no Artigo 7º III é permitida somente a partir do Nível I de aderência ao programa de certificação institucional (Pró-Gestão);
- Conforme as restrições previstas na Resolução CMN nº 5.272/25, a alocação de recursos em ativos enquadrados no Artigo 7º V é permitida somente a partir do Nível II de aderência ao programa de certificação institucional (Pró-Gestão);
- Conforme as restrições previstas na Resolução CMN nº 5.272/25, a alocação de recursos em ativos enquadrados no Artigo 7º VI é permitida somente a partir do Nível II de aderência ao programa de certificação institucional (Pró-Gestão);
- Conforme as restrições previstas na Resolução CMN nº 5.272/25, a alocação de recursos em ativos enquadrados no Artigo 7º VII é permitida somente a partir do Nível III de aderência ao programa de certificação institucional (Pró-Gestão);
- Conforme as restrições previstas na Resolução CMN nº 5.272/25, a alocação de recursos em ativos enquadrados no Artigo 8º I é permitida somente a partir do Nível II de aderência ao programa de certificação institucional (Pró-Gestão);
- Conforme as restrições previstas na Resolução CMN nº 5.272/25, a alocação de recursos em ativos enquadrados no Artigo 8º III é permitida somente a partir do Nível III de aderência ao programa de certificação institucional (Pró-Gestão);
- Conforme as restrições previstas na Resolução CMN nº 5.272/25, a alocação de recursos em ativos enquadrados no Artigo 10º I é permitida somente a partir do Nível II de aderência ao programa de certificação institucional (Pró-Gestão);
- Conforme as restrições previstas na Resolução CMN nº 5.272/25, a alocação de recursos em ativos enquadrados no Artigo 11º é permitida somente a partir do Nível III de aderência ao programa de certificação institucional (Pró-Gestão);
- O ativo LETRA FINANCEIRA - BCO MASTER 7,2% a.a não atende às condições estabelecidas pelo Artigo 21 da Resolução CMN nº 5.272/25;
- O ativo LETRA FINANCEIRA - BCO MASTER 7,0% a.a não atende às condições estabelecidas pelo Artigo 21 da Resolução CMN nº 5.272/25;
- O ativo LETRA FINANCEIRA - BCO MASTER 7,15% a.a não atende às condições estabelecidas pelo Artigo 21 da Resolução CMN nº 5.272/25;
- O ativo LETRA FINANCEIRA - BCO MASTER 7,25% a.a não atende às condições estabelecidas pelo Artigo 21 da Resolução CMN nº 5.272/25;
- O ativo LETRA FINANCEIRA - BCO MASTER 7,2% a.a não atende às condições estabelecidas pelo Artigo 21 da Resolução CMN nº 5.272/25;
- O ativo LETRA FINANCEIRA - BCO MASTER 7,1% a.a não atende às condições estabelecidas pelo Artigo 21 da Resolução CMN nº 5.272/25;
- O ativo LETRA FINANCEIRA - BCO MASTER 6,90% a.a não atende às condições estabelecidas pelo Artigo 21 da Resolução CMN nº 5.272/25;
- O ativo DAYCOVAL BOLSA AMERICANA USD BDR-AÇÕES FI não atende às condições estabelecidas pelo Artigo 21 da Resolução CMN nº 5.272/25;
- O ativo TARPON GT INSTITUCIONAL FIF não atende às condições estabelecidas pelo Artigo 21 da Resolução CMN nº 5.272/25;
- O ativo NEST EAGLE FII RESPONSABILIDADE LIMITADA - EAGL11 não atende às condições estabelecidas pelo Artigo 21 da Resolução CMN nº 5.272/25.

Porém, de acordo com o Art. 27 da Resolução CMN nº 5.272/25, não são considerados como inobservância aos limites e requisitos estabelecidos nesta Resolução os desenquadramentos passivos decorrentes da entrada em vigor desta norma, pelo prazo de dois anos ou até o vencimento do ativo, ficando vedadas novas aplicações.